ТЕРРИТОРИАЛЬНЫЙ ОРГАН
ФЕДЕРАЛЬНОЙ СЛУЖБЫ
ГОСУДАРСТВЕННОЙ СТАТИСТИКИ
ПО КАЛУЖСКОЙ ОБЛАСТИ

# ПРОМЫШЛЕННОЕ ПРОИЗВОДСТВО

январь 2024 года

# СОДЕРЖАНИЕ


| | |
|---|---|
| Индекс промышленного производства | 3 |
| Отгружено товаров (выполнено работ, услуг) | 6 |
| Производство отдельных видов промышленной продукции | 9 |

# ИНДЕКС ПРОМЫШЛЕННОГО ПРОИЗВОДСТВА

**январь 2024 года, %**

КАЛУГАСТАТ

**112,7 ↑**

к январю 2023 года

Добыча полезных ископаемых **98,5 ↓**

Обрабатывающие производства **112,9 ↑**

Обеспечение электрической энергией, газом и паром; кондиционирование воздуха **94,8 ↓**

Водоснабжение; водоотведение, организация сбора и утилизации отходов, деятельность по ликвидации загрязнений **86,0 ↓**

Повышение  Понижение

# ИНДЕКС ПРОМЫШЛЕННОГО ПРОИЗВОДСТВА

**январь 2024 года, %**

КАЛУГАСТАТ

**72,6 ↓**

январь 2023 г. к январю 2022 г.

**112,7 ↑**

январь 2024 г. к январю 2023 г.

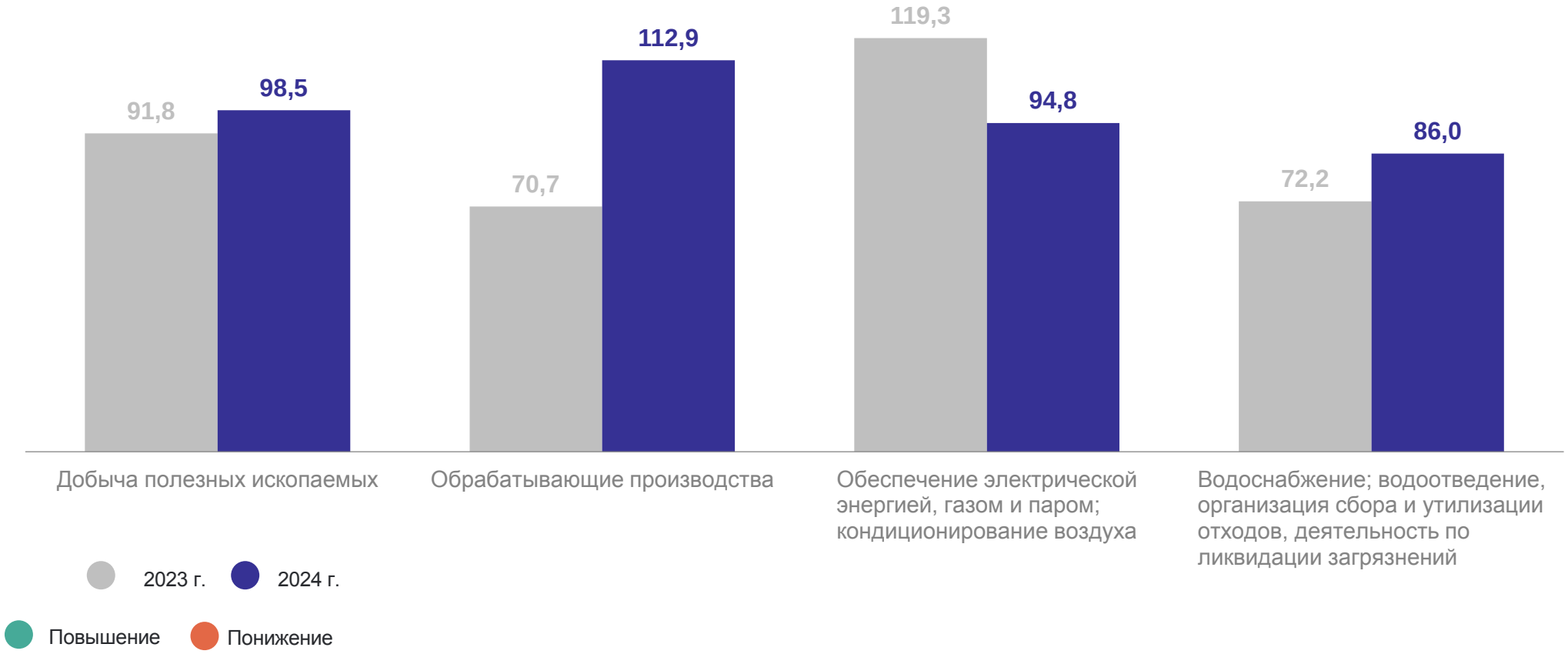

# ИНДЕКС ПРОМЫШЛЕННОГО ПРОИЗВОДСТВА

КАЛУГАСТАТ

**динамика промышленного производства к соответствующему месяцу прошлого года, %**

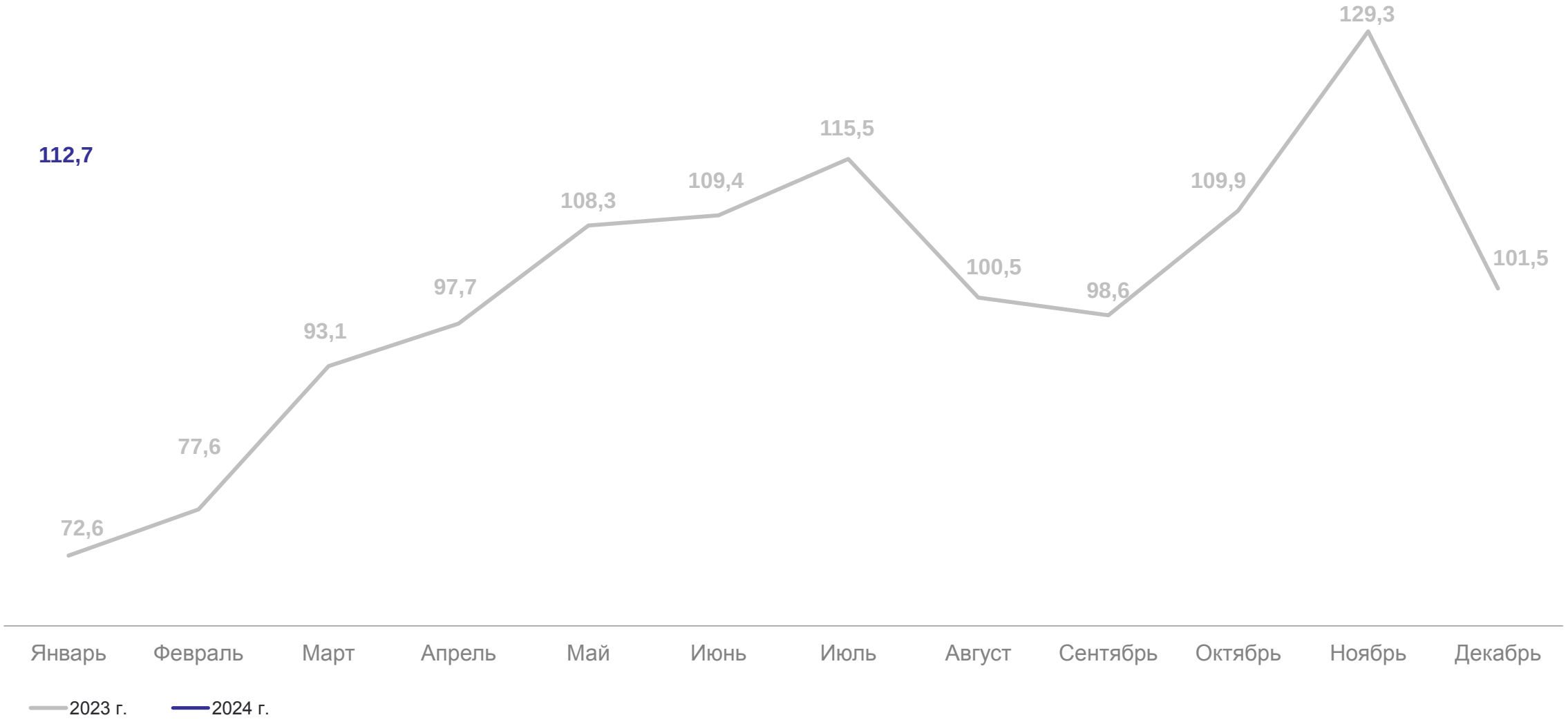

# ОТГРУЖЕНО ТОВАРОВ (ВЫПОЛНЕНО РАБОТ, УСЛУГ)

КАЛУГАСТАТ

**объём отгруженных товаров собственного производства, выполненных работ и услуг *, %**
**январь 2024 года**

**71,9**
млрд рублей

**122,1↑**
к январю 2023 года

**Добыча полезных ископаемых**, млн рублей

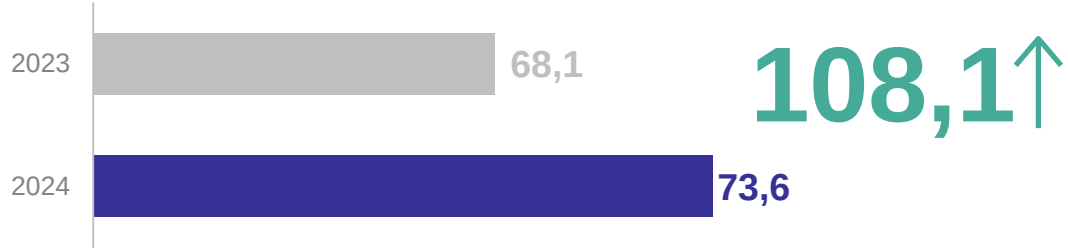


**Обеспечение электрической энергией, газом и паром; кондиционирование воздуха**, млрд рублей

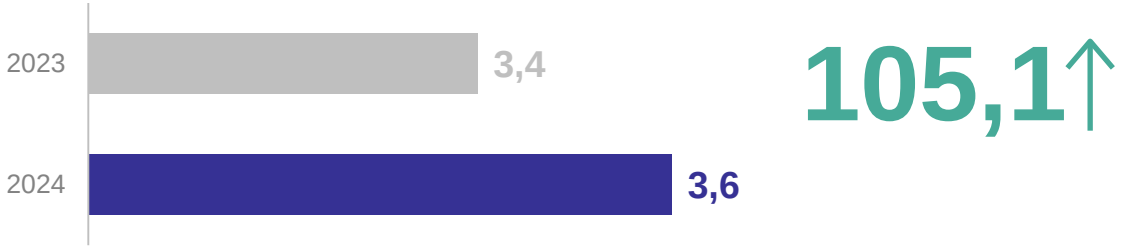


**Обрабатывающие производства**, млрд рублей

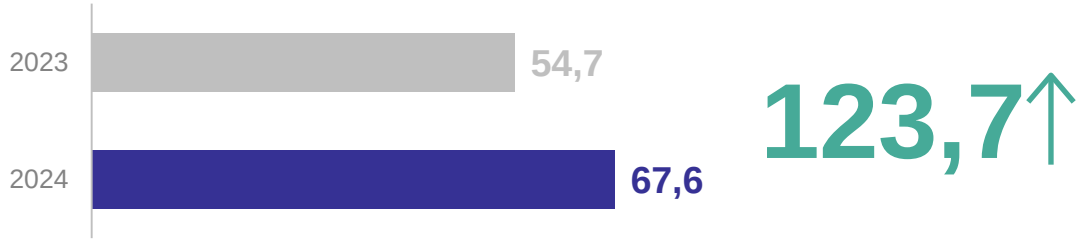


**Водоснабжение; водоотведение, организация сбора и утилизации отходов, деятельность по ликвидации загрязнений**, млрд рублей

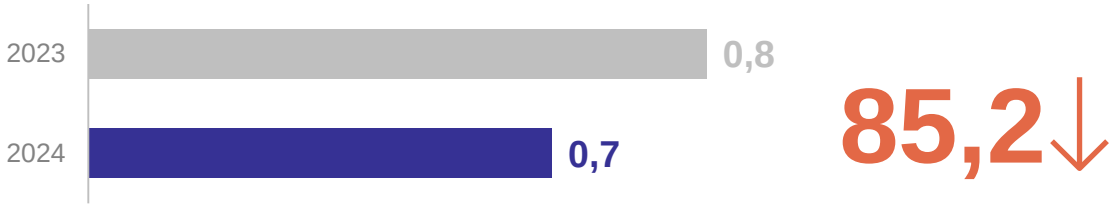


Повышение Понижение

*В отдельных случаях незначительные расхождения между итогом и суммой слагаемых объясняются округлением данных.

# ОТГРУЖЕНО ТОВАРОВ (ВЫПОЛНЕНО РАБОТ, УСЛУГ)

КАЛУГАСТАТ

**структура отгрузки товаров, работ и услуг организаций промышленного сектора региона, %**
**январь 2024 года**

**71,9** **млрд рублей**

Отгружено товаров собственного производства,
выполнено работ и услуг по полному кругу организаций

**64,8** **млрд рублей**

Отгружено товаров собственного производства,
выполнено работ и услуг (без субъектов малого предпринимательства)

# ОТГРУЖЕНО ТОВАРОВ (ВЫПОЛНЕНО РАБОТ, УСЛУГ)

КАЛУГАСТАТ

**структура отгрузки товаров, работ и услуг организаций обрабатывающих производств по муниципальным районам и городским округам Калужской области, %**
**январь 2024 года**

**61,2** **млрд рублей**

Отгружено товаров собственного производства, выполнено работ и услуг (без субъектов малого предпринимательства)

**121,9** ↑

к январю 2023 года

Повышение

# ПРОИЗВОДСТВО ОТДЕЛЬНЫХ ВИДОВ ПРОМЫШЛЕННОЙ ПРОДУКЦИИ

**сектор добычи полезных ископаемых к январю 2023 года, %**
**январь 2024 года**

КАЛУГАСТАТ

## Пески природные

**85,8 ↓**

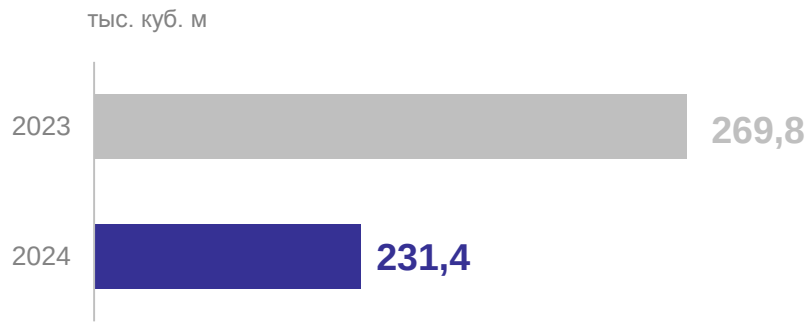


## Щебень

**207,8 ↑**

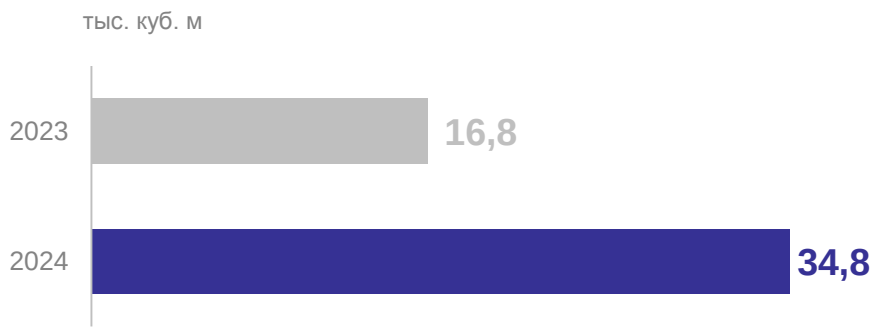


Повышение  Понижение

# ПРОИЗВОДСТВО ОТДЕЛЬНЫХ ВИДОВ ПРОМЫШЛЕННОЙ ПРОДУКЦИИ

КАЛУГАСТАТ

**производство пищевых продуктов к январю 2023 года, %**
**январь 2024 года**

| | | | |
|---|---|---|---|
| Сыры<br>0,1 тыс. тонн<br>98,6↓ | Кондитерские изделия<br>9,4 тыс. тонн<br>129,9↑ | Хлеб и хлебобулочные изделия недлительного хранения<br>1,9 тыс. тонн<br>93,5↓ | Молоко, кроме сырого<br>9,8 тыс. тонн<br>97,2↓ |
| Мясо и субпродукты птицы<br>5,3 тыс. тонн<br>98,9↓ | Свинина, кроме субпродуктов<br>1,0 тыс. тонн<br>88,5↓ | Изделия колбасные<br>5,4 тыс. тонн<br>113,5↑ | Рыба переработанная и консервированная, ракообразные и моллюски<br>2,2 тыс. тонн<br>145,4↑ |
| Масло сливочное<br>0,1 тыс. тонн<br>70,3↓ | Воды минеральные природные упакованные, воды питьевые упакованные<br>12,7 млн полулитров<br>105,9↑ | Продукты кисломолочные<br>5,1 тыс. тонн<br>108,2↑ | Мука<br>5,6 тыс. тонн<br>112,1↑ |

● Повышение ● Понижение

# ПРОИЗВОДСТВО ОТДЕЛЬНЫХ ВИДОВ ПРОМЫШЛЕННОЙ ПРОДУКЦИИ

КАЛУГАСТАТ

**непродовольственные товары к январю 2023 года, %**
**январь 2024 года**

| | | | |
|---|---|---|---|
| Обувь<br>38,1 тыс. пар<br>79,5 ↓ | Ящики и коробки из бумаги или картона<br>9,7 тыс. тонн<br>125,1 ↑ | Изделия упаковочные пластмассовые, прочие<br>86,6 млн штук<br>108,3 ↑ | Головные уборы<br>76,9 тыс. штук<br>133,5 ↑ |
| Бумага и картон<br>30,2 тыс. тонн<br>163,9 ↑ | Спецодежда<br>162,8 тыс. штук<br>79,1 ↓ | Компьютеры и периферийное оборудование<br>436 млн рублей<br>63,7 ↓ | Препараты лекарственные<br>4 780,4 млн рублей<br>210,2 ↑ |
| Мебель<br>140,5 млн рублей<br>95,5 ↓ | Комплектующие и принадлежности для автотранспортных средств<br>1 046,2 млн рублей<br>441,6 ↑ | Товарный бетон<br>11,7 тыс. куб. м<br>53,9 ↓ | Сталь<br>32,6 тыс. тонн |

● Повышение ● Понижение

# ПРОИЗВОДСТВО ОТДЕЛЬНЫХ ВИДОВ ПРОМЫШЛЕННОЙ ПРОДУКЦИИ

**энергетический сектор, тепло - и газоснабжение к январю 2023 года, %**
**январь 2024 года**

КАЛУГАСТАТ

## Электроэнергия

**90,2 ↓**

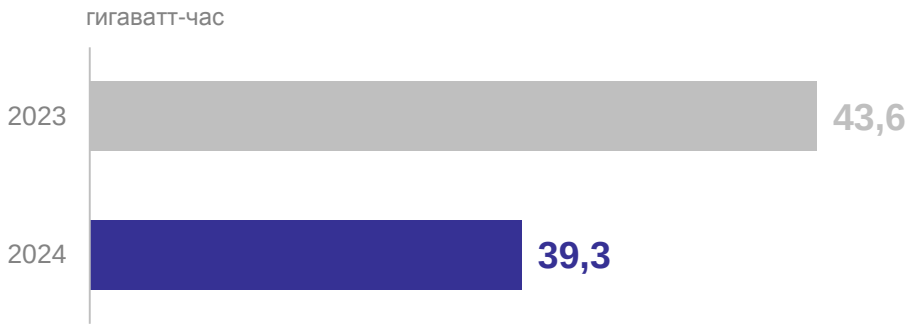


## Пар и горячая вода

**112,1 ↑**

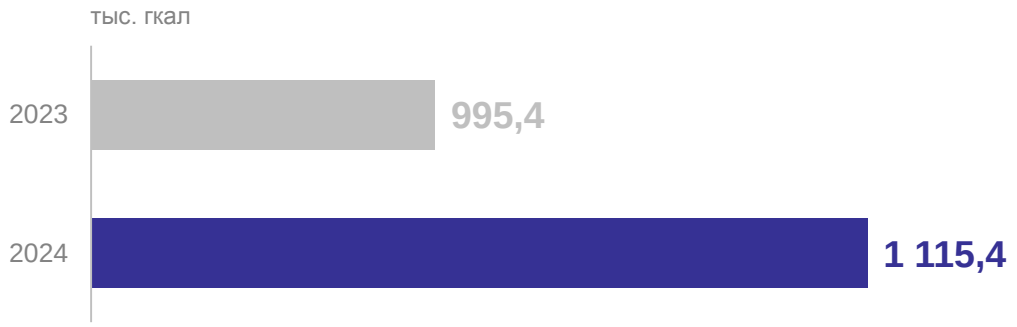


Повышение  Понижение